




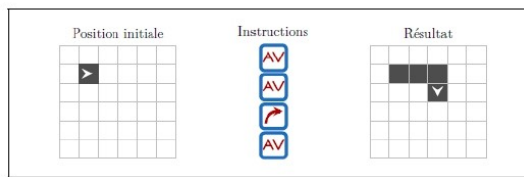


Voici les instructions et leur mode d'emploi :

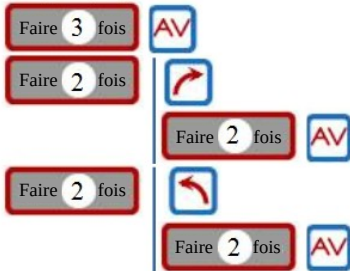
-  Avancer d'une case dans la direction du curseur en noircissant la case d'arrivée.
-  Pivoter le curseur sur place d'un quart de tour dans le sens des aiguilles d'une montre.
-  Pivoter le curseur sur place d'un quart de tour dans le sens inverse des aiguilles d'une montre.
-  Avancer de ? cases dans la direction du curseur en noircissant la case d'arrivée.
-  Répéter ? fois une instructions

EXEMPLE :



Pour chacun des scripts, s'orienter à 90.

**Script 1**, à partir de D1 :



**Script 2**, à partir de D2 : identique au script 1.

**Script 3**, à partir de D3 :



**Script 4**, à partir de D4 :

