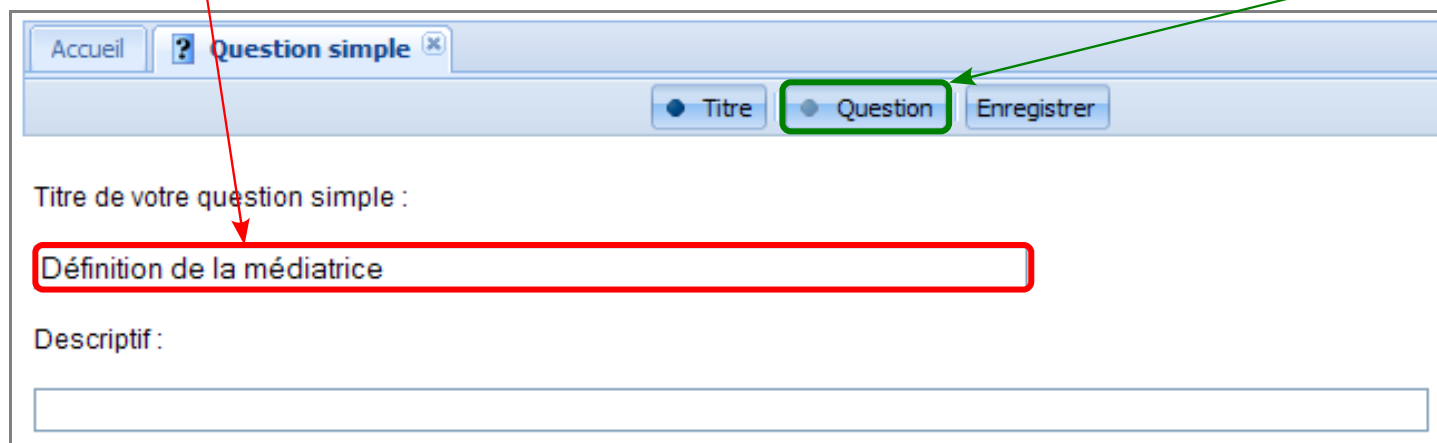


## CRÉER UNE QUESTION SIMPLE

Il est possible de poser aux élèves une question simple. Ces derniers auront alors un cadre pour rédiger leur réponse.

1. Créer une question simple dans la rubrique « Mes ressources » (Cf. documentation « Créer ses propres ressources »).
2. Indiquer **le titre** de votre question et un descriptif qui est personnel puis cliquer sur l'onglet « **Question** »



Accueil ? Question simple x

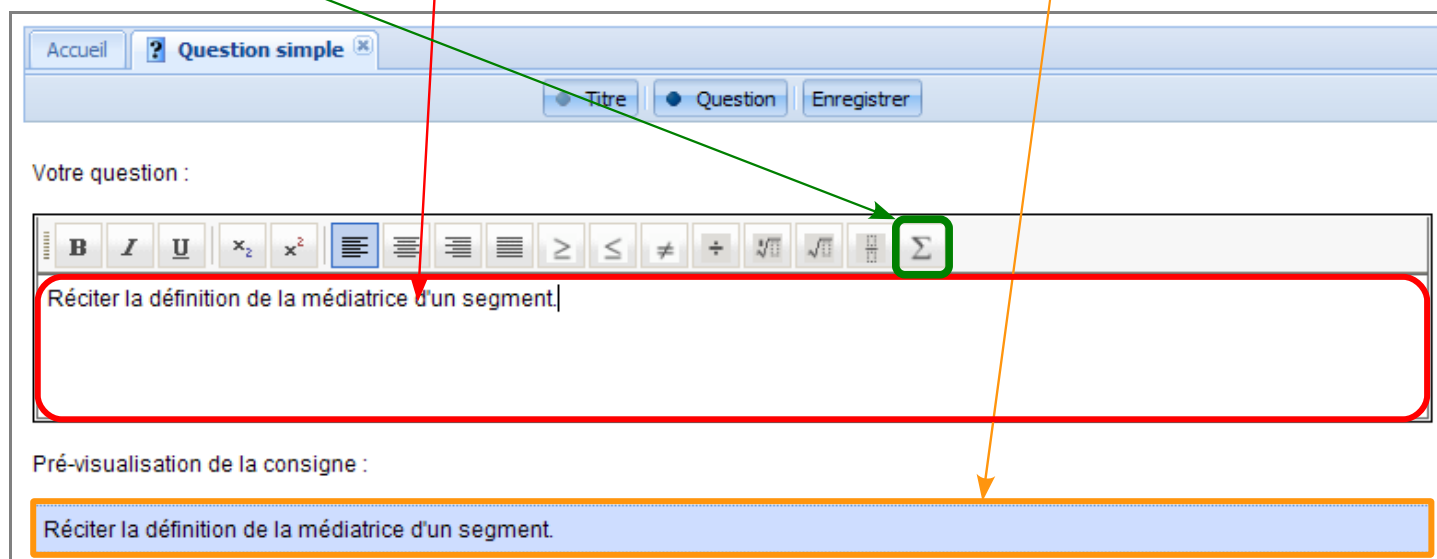
Titre Question Enregistrer

Titre de votre question simple :

Définition de la médiatrice

Descriptif :

3. Saisir la question dans **la fenêtre**. Il est possible d'insérer des formules mathématiques en utilisant l'éditeur MathML  $\Sigma$ . La prévisualisation de la consigne s'affiche dans **le cadre bleu** sous la fenêtre.



Accueil ? Question simple x

Titre Question Enregistrer

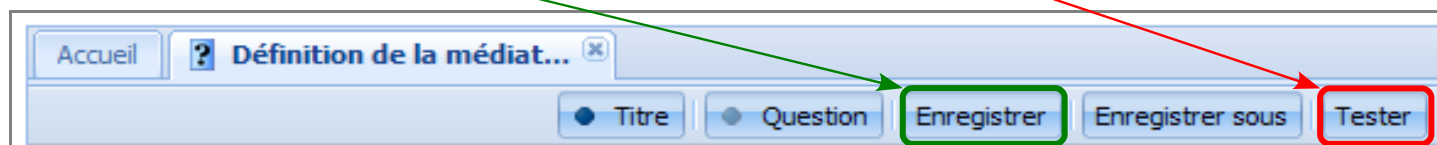
Votre question :

Réciter la définition de la médiatrice d'un segment

Pré-visualisation de la consigne :

Réciter la définition de la médiatrice d'un segment.

4. Cliquer sur l'onglet « **Enregistrer** ». En appuyant sur le bouton « **Tester** », on peut visualiser, dans une nouvelle fenêtre, ce que les élèves auront lors de la séance LaboMEP.



Accueil ? Définition de la médiat... x

Titre Question Enregistrer Enregistrer sous Tester

5. Fermer la question en cliquant sur la croix  de l'en-tête pour revenir à la page d'accueil.

**Remarque** : Pour modifier et organiser ses propres ressources, se reporter à la documentation « Organiser ses propres ressources ».