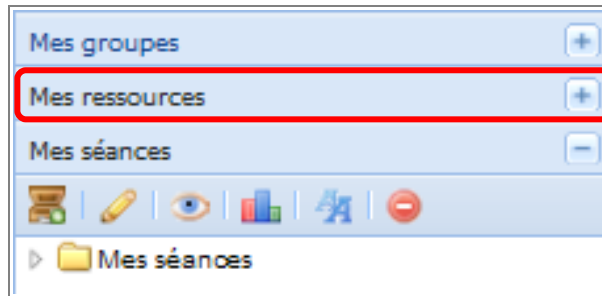



CRÉER SES PROPRES RESSOURCES

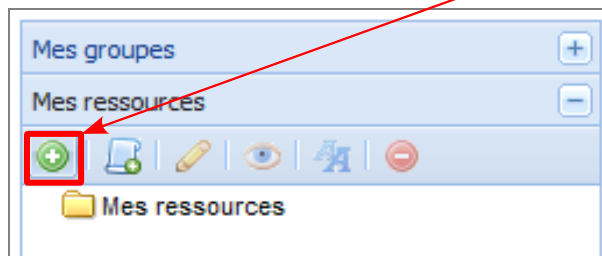
Il est possible de créer ses propres ressources qui peuvent être :

- une question simple ;
- un exercice TracenPoche ;
- un exercice d'opération posée ;
- un exercice Geogebra ;
- une page externe à LaboMEP.

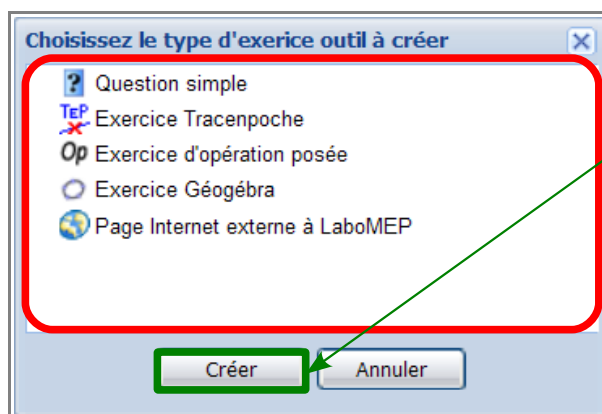
1. Pour créer une nouvelle ressource, se connecter à LaboMEP puis ouvrir la rubrique « [Mes ressources](#) » de la colonne droite.



2. Créer une nouvelle ressource en cliquant sur le bouton «  [Nouvelle ressource](#) » de la barre d'outils « Mes ressources ».



3. Dans la fenêtre de sélection, choisir le [type d'exercice outil](#) puis cliquer sur le bouton « [Créer](#) ».



4. La nouvelle ressource apparaît sur toute la largeur de la page.