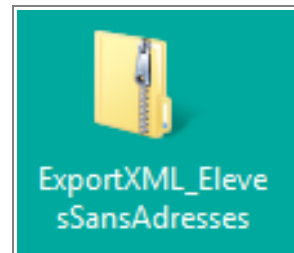


IMPORTER LES CLASSES ET LES ÉLÈVES DE L'ÉTABLISSEMENT DANS LABOMEP AVEC UN FICHIER SCONET

Il est possible d'importer les classes et les élèves de l'établissement rapidement dans LaboMEP en utilisant un export depuis Sconet de la base élève.

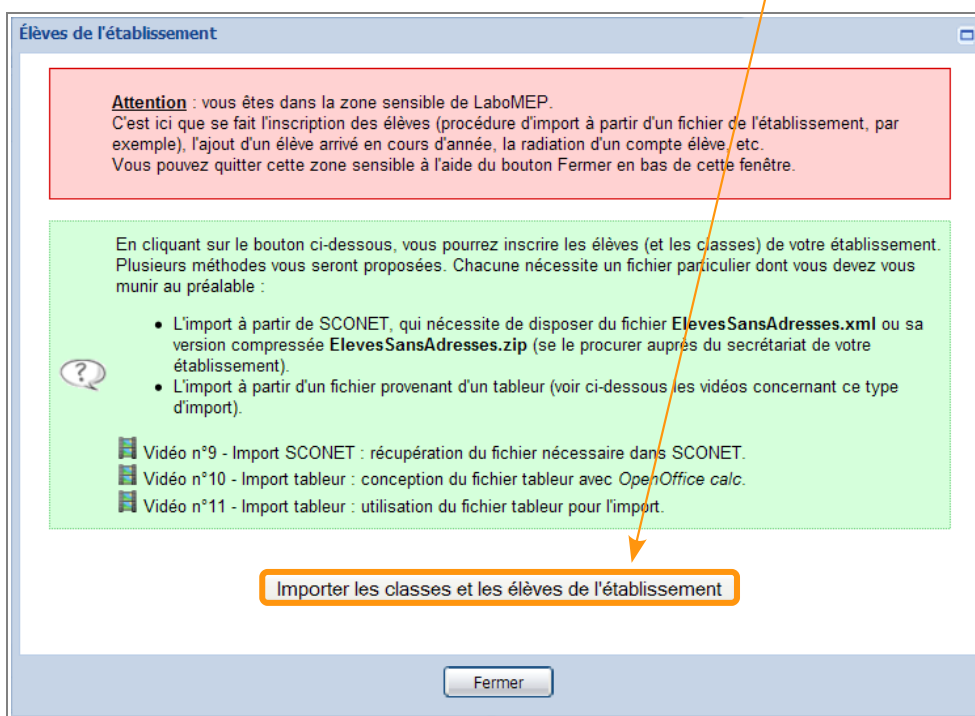
1. Récupérer le fichier zippé « ExportXML_ElevesSansAdresses.zip » (Consulter la documentation « Récupérer la base élèves depuis Sconet »).



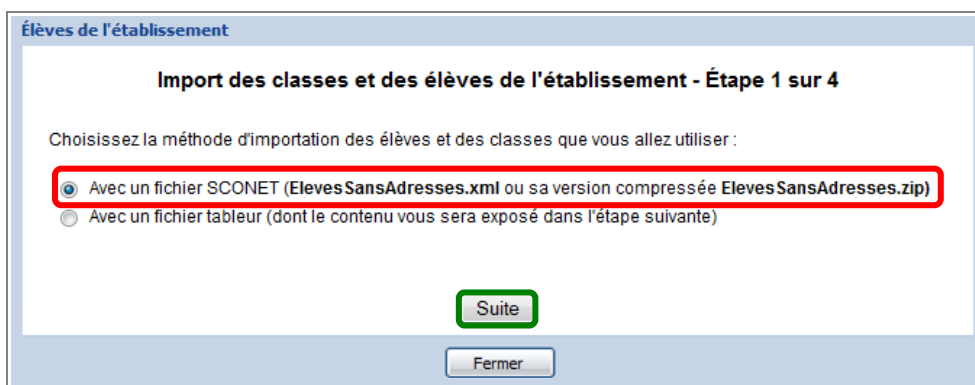
2. Se connecter à LaboMEP puis Choisir dans le pied de page « [Élèves de l'établissement](#) ».

Affichage normal | Mes horaires | **Élèves de l'établissement** | Options | Contacts et signalements | À propos | Aide

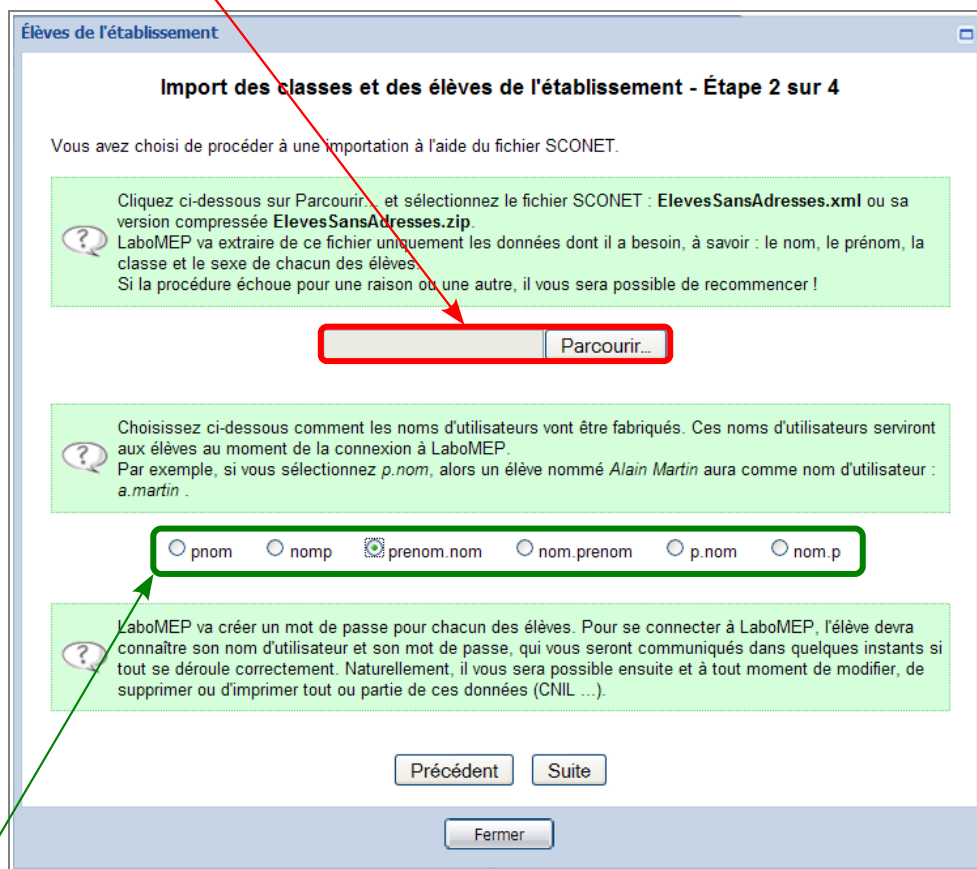
3. Une fenêtre s'ouvre. Cliquer sur le bouton « [Importer les classes et les élèves de l'établissement](#) ».



4. Choisir l'option « [Avec un fichier SCONET](#) » et cliquer sur le bouton « [Suite](#) »



5. Cliquer sur le bouton « **Parcourir** » pour rechercher le fichier « ExportXML_ElevesSansAdresses.zip » sur votre ordinateur.

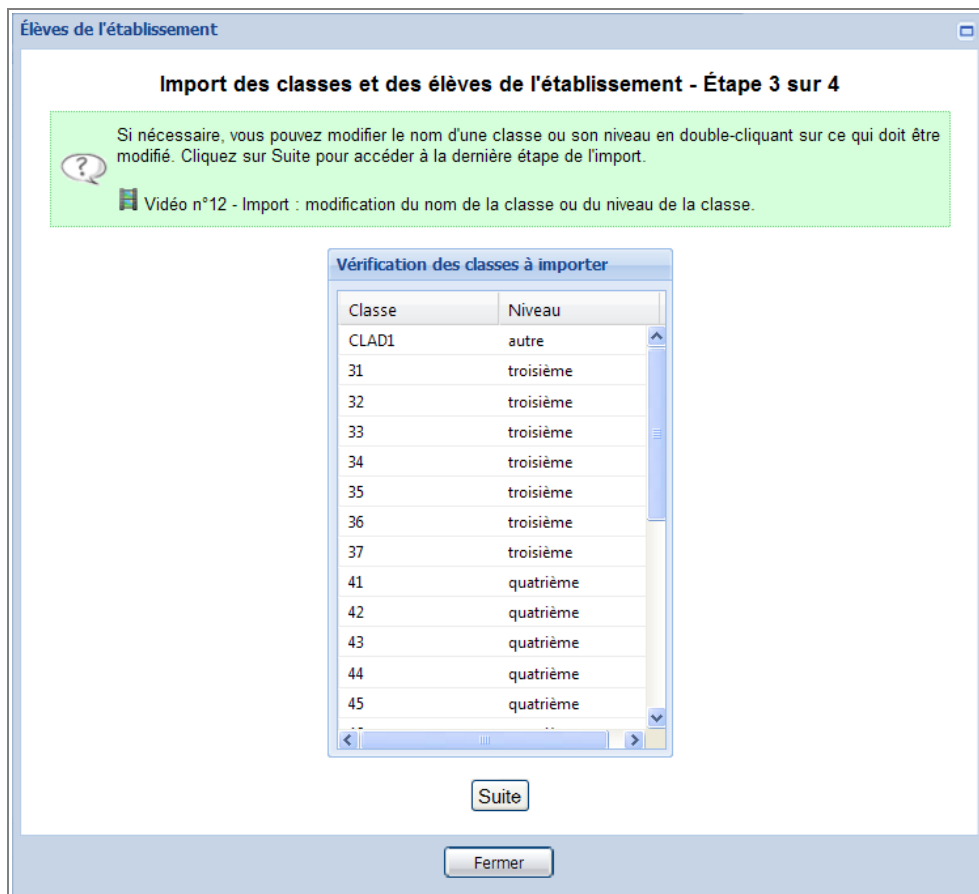


6. Choisir **le type** pour les noms d'utilisateurs. Il est préférable de choisir le même type pour les noms d'utilisateurs que celui en vigueur dans votre établissement pour la connexion au réseau. Cliquer sur le bouton « Suite ».

7. Vérifier les données puis cliquer sur le bouton « Suite ».

Remarque :

Si nécessaire, vous pouvez modifier le nom d'une classe ou son niveau en double-cliquant sur ce qui doit être modifié.



8. Vérifier les données puis cliquer sur le bouton « Valider et patienter quelques instants ».

Remarque :

Si nécessaire, vous pouvez modifier le nom, le prénom ou le sexe d'un élève en double cliquant sur la partie à modifier.

Le nom d'utilisateur et le mot de passe ne sont pas modifiables.

Le nom d'utilisateur est limité à 18 caractères. Le nom ou le prénom de certains élèves peut être tronqué. Par exemple, Joséphine LABLAGUEQUE a pour nom d'utilisateur « josephine.lablagueq ».

Élèves de l'établissement

Import des classes et des élèves de l'établissement - Étape 4 sur 4

Si nécessaire, vous pouvez modifier le nom, le prénom ou le sexe d'un élève en double cliquant sur la partie à modifier. Le nom d'utilisateur et le mot de passe ne sont pas modifiables.

Vérification des élèves à importer

Nom	Prénom	Utilisateur	Mot de pass	Sexe
31				
AIMARRE	Jean	jean.aimarre	toziwi	g
ALIZANT	Gaspard	gaspard.alizant	yixiju	g
COPTER	Élie	elie.copter	riwaco	f
D'HALOR	Homère	homere.halor	yuhocu	g
DICULE	Terry	terry.dicule	pilono	g
DITÉE	Lucie	lucie.ditee	jifira	f
(6 élèves)				
32				
EUGENE	Sam	sam.eugene	rexuve	g
GRAF	Otto	otto.graf	pawiza	g
LABLAGUEQUE	Joséphine	josephine.lablagueq	yubuco	f
LAFFERMETIBET	Claire	claire.laffermetibet	sizaza	f

Valider et patienter quelques instants

Fermer

9. Une fenêtre s'ouvre pour indiquer que l'import a été réalisé correctement.

10. Cliquer sur



pour obtenir la liste complète des noms d'utilisateurs et des mots de passe.

Élèves de l'établissement

L'import des élèves a été réalisé correctement

Il vous faut maintenant communiquer aux élèves leurs noms d'utilisateurs et leurs mots de passe, qui leur permettront de se connecter à LaboMEP.

En cliquant sur l'image ci-dessous, vous afficherez un fichier pdf contenant les noms d'utilisateurs et les mots de passe. Vous pourrez alors enregistrer ce fichier sur votre ordinateur ou en imprimer le contenu.

Vous pourrez à tout moment télécharger de nouveau ce fichier récapitulatif en cliquant sur «**Élèves de l'établissement**», en bas de la présente interface formateur de LaboMEP.

Noms d'utilisateurs et mots de passe

Maintenant, vous pouvez revenir à l'interface professeur à l'aide du bouton «Fermer» en bas de cette fenêtre.

Fermer

11. Vous pouvez imprimer cette liste en cliquant sur

l'icône



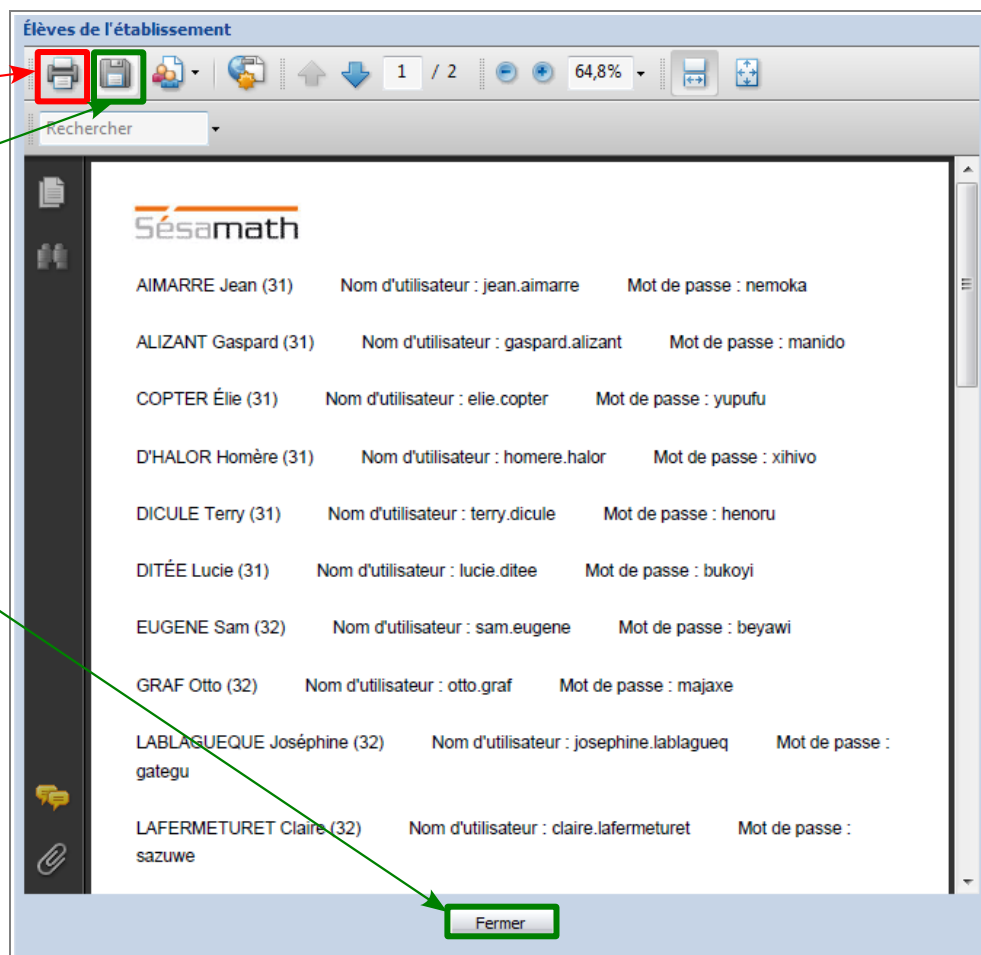
ou l'enregistrer en cliquant

sur l'icône



12. Cliquer sur le bouton

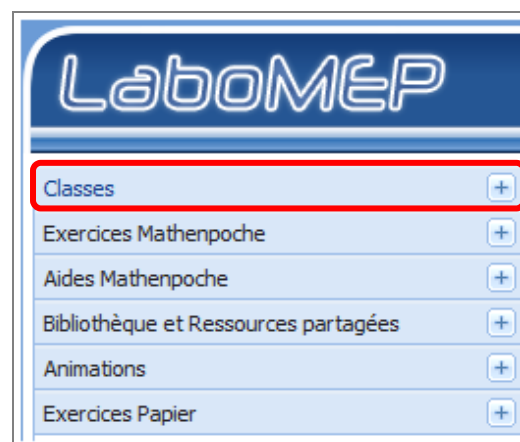
« [Fermer](#) ».



Nom	Classe	Nom d'utilisateur	Mot de passe
AIMARRE Jean	(31)	jean.aimarre	nemoka
ALIZANT Gaspard	(31)	gaspard.alizant	manido
COPTER Élie	(31)	elie.copter	yupufu
D'HALOR Homère	(31)	homere.halor	xihivo
DICULE Terry	(31)	terry.dicule	henoru
DITÉE Lucie	(31)	lucie.ditee	bukoyi
EUGENE Sam	(32)	sam.eugene	beyawi
GRAF Otto	(32)	otto.graf	majaxe
LABLAGUEQUE Joséphine	(32)	josephine.lablagueq	gategu
LAFERMETURET Claire	(32)	claire.lafermeturet	sazuwe

13. Pour visualiser les classes importées, cliquer sur la rubrique « [Classes](#) » dans la colonne gauche.

Remarque : à tout moment de l'année, il est possible d'ajouter, de modifier ou de supprimer un élève. Il est aussi possible de modifier les classes. (Cf. documentations sur « gérer son interface LaboMEP »).



- Classes +
- Exercices Mathenpoche +
- Aides Mathenpoche +
- Bibliothèque et Ressources partagées +
- Animations +
- Exercices Papier +